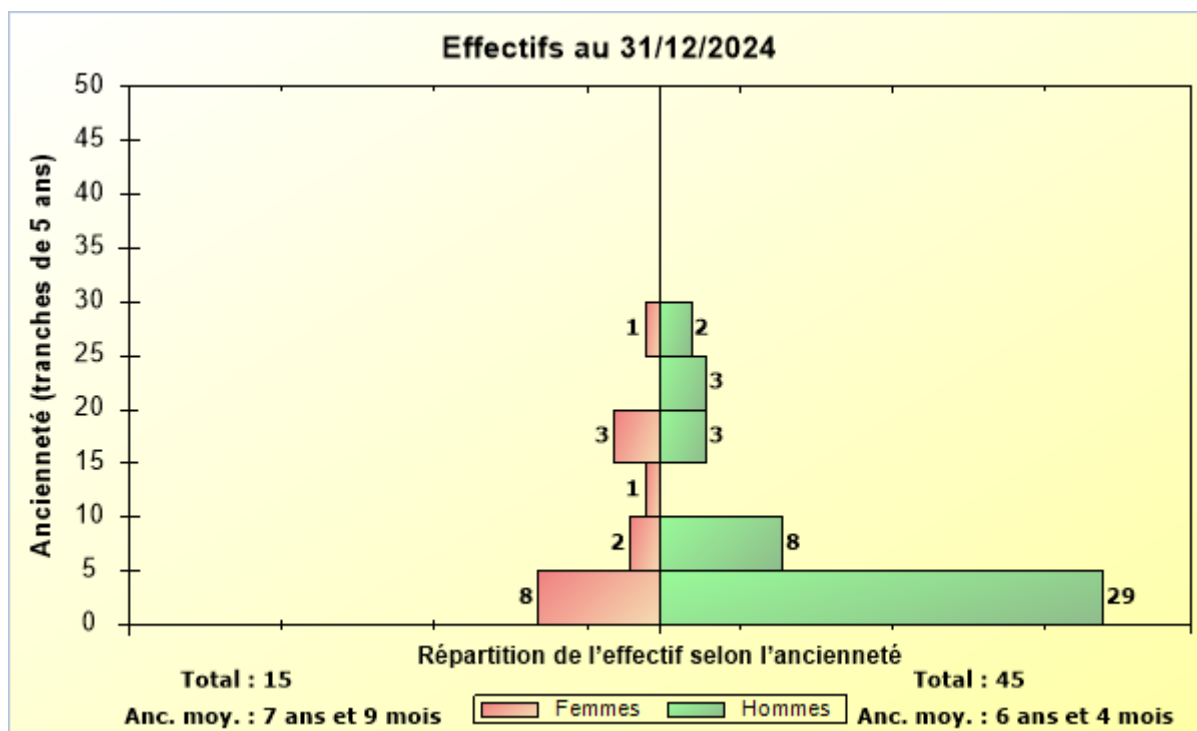
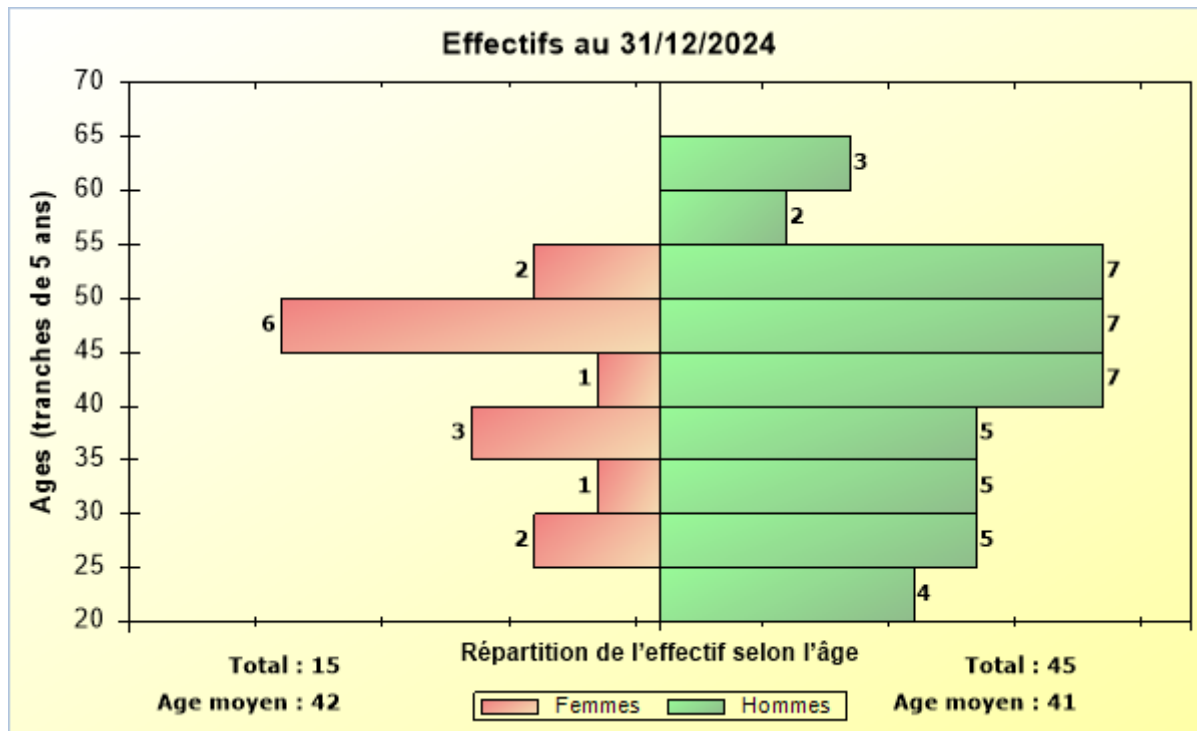


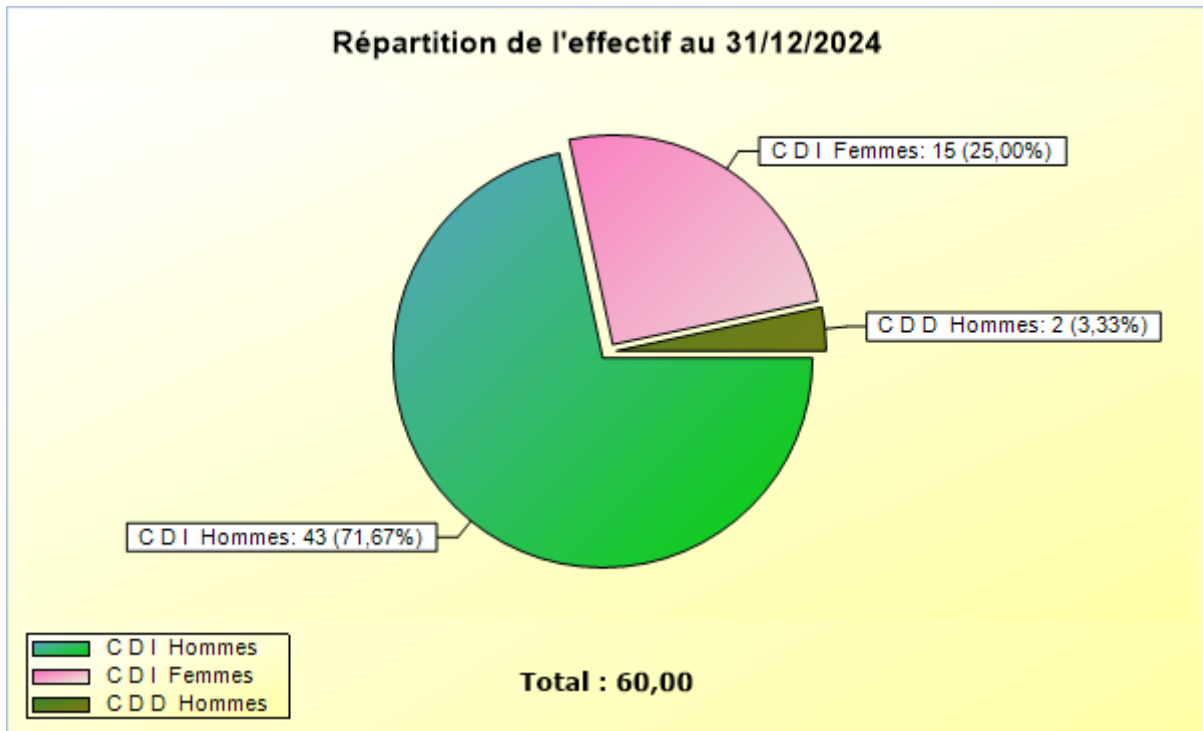
FIDSUD MONTAUBAN
35 Rue Pierre Gamarra
82000 MONTAUBAN CEDEX

BILAN SOCIAL
DU 01/01/2024 AU 31/12/2024

S.A.S. COMAI
Z.I. du Barraouet
82100 CASTELSARRASIN

Effectifs



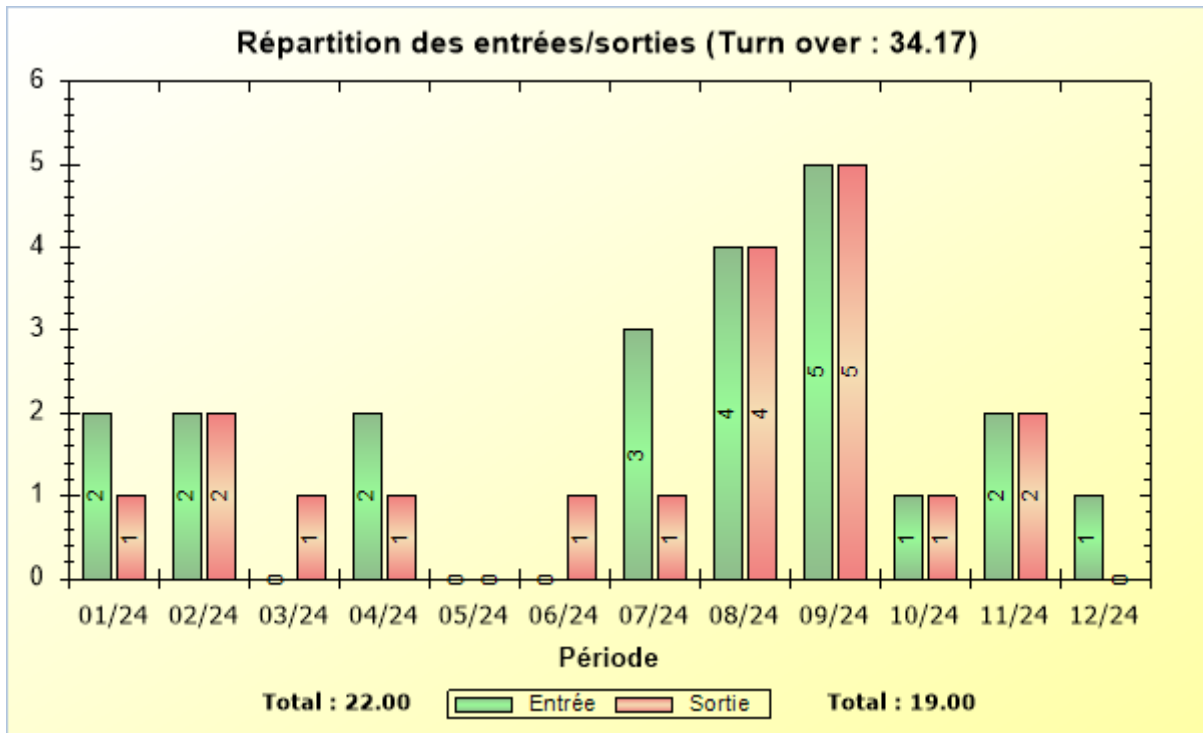


Répartition de l'effectif par sexe au 31/12/2024

Catégorie	F	H	Total	CDI F	CDI H	Total	CDD F	CDD H	Total
CASTELSARRASIN	10	29	39	10	27	37		2	2
LAVOUR	1	8	9	1	8	9			
TONNEINS	4	8	12	4	8	12			
Total	15	45	60	15	43	58		2	2

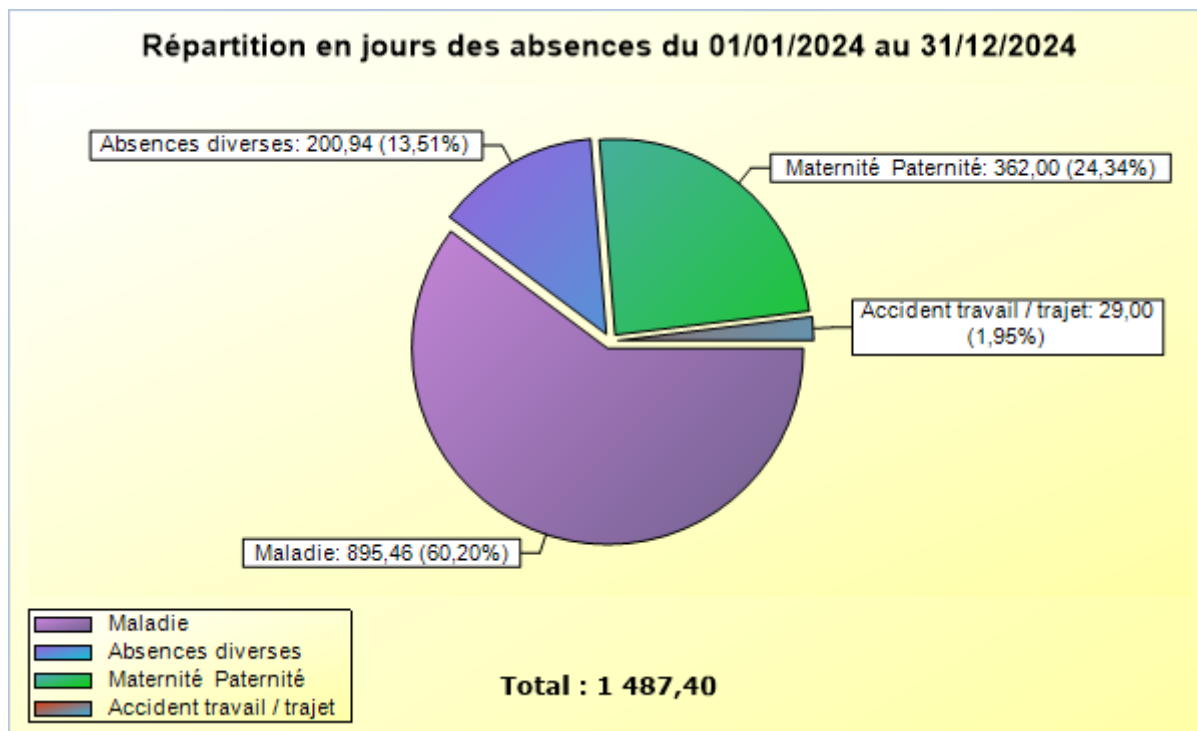
S.A.S. COMAI

Répartition de l'effectif au 31/12/2024 et évolution depuis N-1						
Catégorie	Sexe	Total	CDI T.C.	CDI T.P.	CDD T.C.	CDD T.P.
	H	29	25	2	2	
	F	10	10			
CASTELSARRASIN	Total	39	35	2	2	
	H	8	8			
	F	1	1			
LAVAUUR	Total	9	9			
	H	8	8			
	F	4	3	1		
TONNEINS	Total	12	11	1		
	H	45	41	2	2	
	F	15	14	1		
Total période N		60	55	3	2	
	H	44	37	3	4	
	F	14	12	2		
Total période N-1		58	49	5	4	
	H	1	4	- 1	- 2	
	F	1	2	- 1		
Écart N-1 / N		2	6	- 2	- 2	



Absences

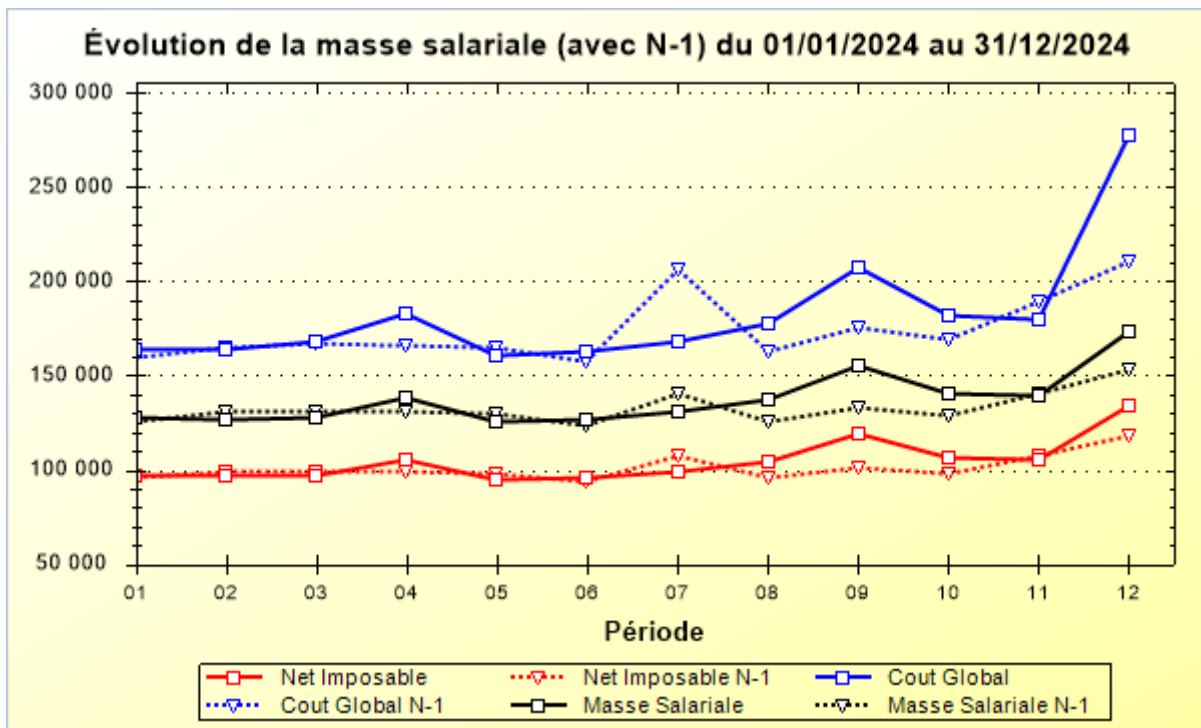
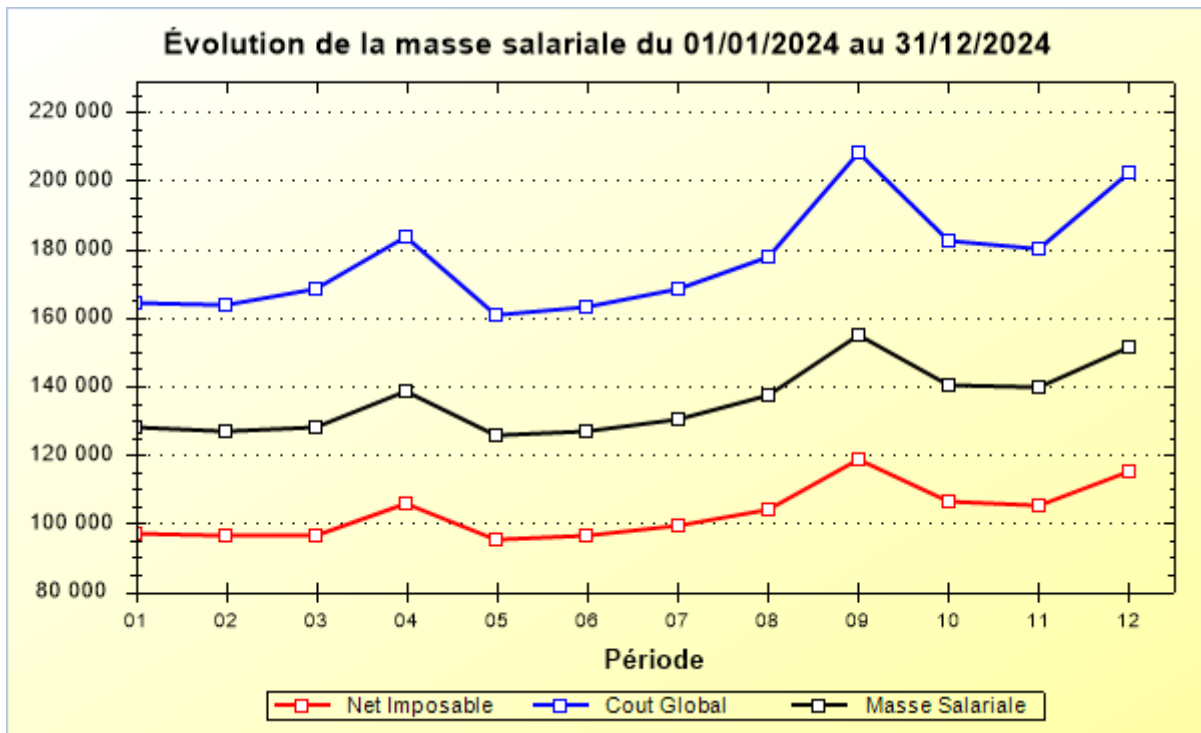
Nombre de journées d'absences au 31/12/2024			
Catégorie	Jours travaillés théoriques	Jours d'absences	Taux d'absentéisme (%)
CASTELSARRASIN	9 850.00	833.40	8.46
LAVAU	2 289.00	73.00	3.19
TONNEINS	2 949.00	581.00	19.70
Total	15 088.00	1 487.40	9.86

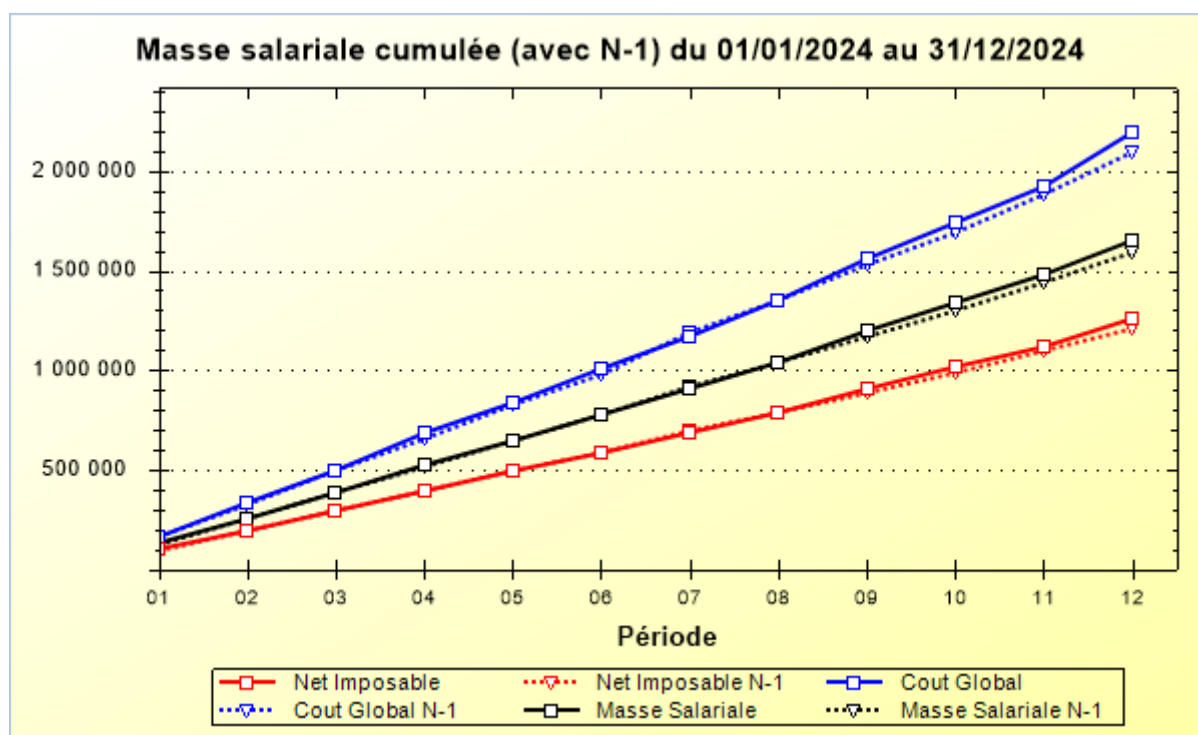


Nombre de journées d'absences pour MALADIE au 31/12/2024			
Catégorie	Jours travaillés théoriques	Jours d'absences	Taux d'absentéisme (%)
CASTELSARRASIN	9 850.00	625.46	6.35
LAVAUUR	2 289.00	63.00	2.75
TONNEINS	2 949.00	207.00	7.02
Total	15 088.00	895.46	5.93

Répartition des absences pour MALADIE selon leur durée au 31/12/2024					
Catégorie	Moins de 3 jours	Entre 3 et 7 jours	Entre 8 et 30 jours	Entre 31 et 90 jours	Plus de 90 jours
CASTELSARRASIN	14	12	17	4	1
LAVAUUR	2	1	1	1	
TONNEINS		1	2	3	
Total	16	14	20	8	1

Rémunérations





Rémunération mensuelle théorique temps plein 35h (forfaits jours inclus)

Catégorie	Heures théoriques	Total salaires rétablis	Rémunération moyenne	Min	Max	Médian
Hommes	57 490.63	912 956.30	2 408.53	490.71	4 983.33	2 250.28
Femmes	17 476.45	248 569.42	2 157.22	1 814.41	2 589.72	2 112.37
Total - CASTELSARRASIN	74 967.08	1 161 525.72	2 349.94	490.71	4 983.33	2 210.51
Hommes	14 304.76	225 495.83	2 390.88	127.25	3 449.90	2 124.35
Femmes	2 405.10	30 731.42	1 937.98	1 816.16	2 425.23	2 120.70
Total - LAVAU	16 709.86	256 227.25	2 325.69	127.25	3 449.90	2 124.35
Hommes	14 109.56	222 335.83	2 389.99	1 871.93	3 380.72	2 391.34
Femmes	7 612.99	98 880.24	1 969.95	1 829.94	2 049.73	2 007.90
Total - TONNEINS	21 722.55	321 216.07	2 242.77	1 829.94	3 380.72	2 083.61
Hommes	85 904.95	1 360 787.96	2 402.54	127.25	4 983.33	2 249.45
Femmes	27 494.54	378 181.08	2 086.19	1 814.41	2 589.72	2 009.00
Total Général	113 399.49	1 738 969.04	2 325.84	127.25	4 983.33	2 157.01

Salaire de base mensuel théorique temps plein 35h (forfaits jours inclus)						
Catégorie	Heures contrat	Total salaires de base	Salaire moyen	Min	Max	Médian
Hommes	57 385.37	849 966.49	2 246.48	477.08	3 511.08	2 223.10
Femmes	17 476.45	229 206.85	1 989.18	1 804.49	2 256.55	1 913.18
Total - CASTELSARRASIN	74 861.82	1 079 173.34	2 186.40	477.08	3 511.08	2 106.36
Hommes	14 304.76	219 249.90	2 324.66	1 823.98	3 111.48	2 092.88
Femmes	2 405.10	28 502.68	1 797.43	1 796.74	1 800.20	1 798.47
Total - LAVAUR	16 709.86	247 752.58	2 248.77	1 796.74	3 111.48	2 026.99
Hommes	14 109.56	204 390.98	2 197.09	1 827.20	2 938.61	2 138.65
Femmes	7 592.24	93 482.32	1 867.50	1 771.72	2 010.10	1 800.20
Total - TONNEINS	21 701.80	297 873.30	2 081.78	1 771.72	2 938.61	1 961.60
Hommes	85 799.69	1 273 607.37	2 251.39	477.08	3 511.08	2 175.63
Femmes	27 473.79	351 191.85	1 938.77	1 771.72	2 256.55	1 863.68
Total Général	113 273.48	1 624 799.22	2 175.55	477.08	3 511.08	2 092.56

Coût de revient d'une heure de travail (forfaits jours inclus)			
Catégorie	Heures effectuées	Coût global	Coût horaire
Hommes	52 540.42	1 154 775.82	21.98
Femmes	16 260.48	295 639.90	18.18
Total - CASTELSARRASIN	68 800.90	1 450 415.72	21.08
Hommes	13 803.41	290 226.95	21.03
Femmes	1 935.75	34 221.45	17.68
Total - LAVAUR	15 739.16	324 448.40	20.61
Hommes	13 311.54	277 238.87	20.83
Femmes	4 326.89	70 454.62	16.28
Total - TONNEINS	17 638.43	347 693.49	19.71
Hommes	79 655.37	1 722 241.64	21.62
Femmes	22 523.12	400 315.97	17.77
Total Général	102 178.49	2 122 557.61	20.77

S.A.S. COMAI

Rémunération mensuelle théorique temps plein 35h (forfaits jours inclus) pour le mois de décembre 2024						
Catégorie	Heures théoriques	Total salaires rétablis	Rémunération moyenne	Min	Max	Médian
Hommes	4 546.27	82 016.21	2 736.17	702.72	5 091.44	2 547.36
Femmes	1 603.35	25 427.70	2 405.35	1 826.20	3 043.77	2 377.57
Total - CASTELSARRASIN	6 149.62	107 443.91	2 649.92	702.72	5 091.44	2 509.82
Hommes	1 291.38	22 043.10	2 588.92	1 843.85	3 689.25	2 462.19
Femmes	160.34	2 133.89	2 018.50	2 018.50	2 018.50	2 018.50
Total - LAVAUUR	1 451.72	24 176.99	2 525.91	1 843.85	3 689.25	2 459.40
Hommes	1 282.69	23 426.11	2 769.99	2 140.26	3 982.78	2 638.52
Femmes	578.52	8 170.71	2 142.11	2 010.10	2 347.38	2 109.94
Total - TONNEINS	1 861.21	31 596.82	2 574.83	2 010.10	3 982.78	2 391.95
Hommes	7 120.34	127 485.42	2 715.56	702.72	5 091.44	2 547.36
Femmes	2 342.21	35 732.30	2 313.85	1 826.20	3 043.77	2 210.48
Total Général	9 462.55	163 217.72	2 616.13	702.72	5 091.44	2 462.27

Salaire de base mensuel théorique temps plein 35h (forfaits jours inclus) pour le mois de décembre 2024						
Catégorie	Heures contrat	Total salaires de base	Salaire moyen	Min	Max	Médian
Hommes	4 539.27	68 920.70	2 302.84	702.72	3 530.51	2 265.62
Femmes	1 603.35	21 062.54	1 992.43	1 826.17	2 275.03	1 936.11
Total - CASTELSARRASIN	6 142.62	89 983.24	2 221.81	702.72	3 530.51	2 106.36
Hommes	1 291.38	19 966.47	2 345.02	1 843.85	3 141.10	2 077.71
Femmes	160.34	1 930.59	1 826.20	1 826.20	1 826.20	1 826.20
Total - LAVAUUR	1 451.72	21 897.06	2 287.71	1 826.20	3 141.10	2 026.99
Hommes	1 282.69	19 365.76	2 289.88	1 827.20	2 938.61	2 265.00
Femmes	578.52	7 236.35	1 897.15	1 801.84	2 010.10	1 869.65
Total - TONNEINS	1 861.21	26 602.11	2 167.80	1 801.84	2 938.61	2 004.24
Hommes	7 113.34	108 252.93	2 308.16	702.72	3 530.51	2 223.10
Femmes	2 342.21	30 229.48	1 957.51	1 801.84	2 275.03	1 913.10
Total Général	9 455.55	138 482.41	2 221.30	702.72	3 530.51	2 099.46